



FRIEDRICHSHAFEN

Seeblick mit Weitsicht

Zahlen, Daten & Fakten

Alle Angaben ohne Gewähr

Stand: 01/2019

www.friedrichshafen.de

Inhalt

1. Die Lage der Stadt und Flächennutzung	3
1.1 Geographische Lage	3
1.2 Flächennutzung	3
2. Bevölkerung	4
2.1 Bevölkerungsstand	4
2.3 Natürliche Bevölkerungsbewegung	4
3. Wirtschaftsstruktur	5
3.1 Beschäftigte und Wirtschaftszweige	5
3.2 Tourismus	6
4. Arbeitsmarkt	6
4.1 Arbeitslose	6
4.2 Berufspendler (2017)	8
5. Kultur, Bildung und Freizeit	9
5.1 Schulen und Hochschulen	9
5.2 Kinder- und Jugendeinrichtungen, Familien- und Seniorentreffs	9

1. Die Lage der Stadt und Flächennutzung

1.1 Geographische Lage

Die Stadt Friedrichshafen liegt am nördlichen Ufer des Bodensees. Sie ist die Kreisstadt und größte Stadt des Bodenseekreises sowie nach Konstanz die zweitgrößte Stadt, die am Bodensee liegt. Gemeinsam mit Ravensburg und Weingarten bildet Friedrichshafen eines von 14 Oberzentren (in Funktionsergänzung) in Baden-Württemberg. Die Stadt liegt in einer sanft geschwungenen Bucht des nördlichen Bodenseeufer am Südwestrand des Schussenbeckens und erstreckt sich über eine Höhenlage von 395,2 Meter ü. NN am Bodenseeufer bis 501,6 Meter in Ailingen/Horach. Die geographische Lage der Stadt beträgt: 9°28' östl. Länge von Greenwich und 47°39' nördliche Breite vom Äquator. Das Klima Friedrichshafens ist besonders durch die Einflüsse des Bodensees und der Alpen geprägt. Im Vergleich zum Hinterland sind die Temperaturen mild. Durch die Nähe zu den Alpen entstehen Föhnwinde und Gewitter. Außerdem entsteht im Winter Nebel, da der See hier die Funktion eines Wärmespeichers einnimmt.

1.2 Flächennutzung

Nutzungsart	ha	Anteile an der Bodenfläche insgesamt	
		in %	Landeswert
Bodenfläche insgesamt	6993	100	100
Siedlungs- und Verkehrsfläche	2093	29,9	14,6
Wohnbaufläche	633	9,1	4,3
Industrie- und Gewerbefläche	388	5,5	2,0
Fläche gemischter Nutzung	133	1,9	1,0
Fläche besonderer funktionaler Prägung	138	2,0	0,5
Sport-, Freizeit-, und Erholungsflächen	166	2,4	1,1
Friedhof	16	0,2	0,1
Verkehr	620	8,9	5,5
Vegetation	4853	69,4	84,2
Gewässer	47	0,7	1,1

Quelle: Statistisches Landesamt Baden-Württemberg

2. Bevölkerung

2.1 Bevölkerungsstand

(Basis für Fortschreibung: Zensus 2011)

- Insgesamt: 59.611 (Stand: 31.12.16)
- Männliche Einwohner: 29.586
- Weibliche Einwohner: 30.025
- Ausländer: 9.683

Quelle: Statistisches Landesamt Baden-Württemberg

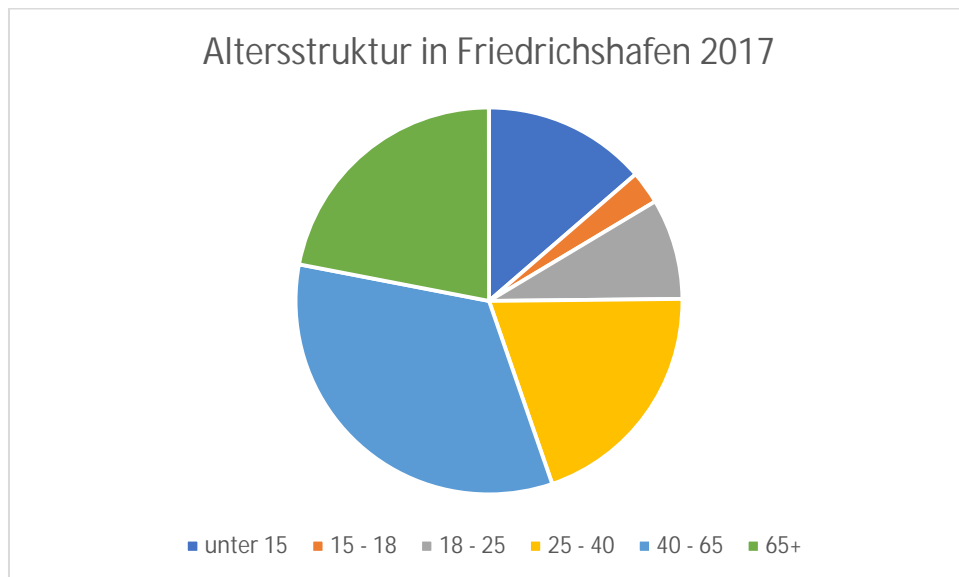
2.2 Altersstruktur: Bevölkerungsentwicklung in Friedrichshafen nach Altersgruppen

(Fortschreibung jeweils zum 31.12. des Jahres)

Quelle: Statistisches Landesamt Baden-Württemberg

Jahr	Insgesamt	Davon in der Altersgruppe von ... bis unter ... Jahren					
		unter 15	15 – 18	18 – 25	25 – 40	40 – 65	65+
2007	58.484	8.112	1.968	4.990	11.397	19.837	12.180
2012	57.333	7.577	1.828	4.946	10.711	19.842	12.429
2017	60.088	8.204	1.659	5.062	11.939	20.030	13.194

Altersstruktur in Friedrichshafen 2017:



Quelle: Statistisches Landesamt Baden-Württemberg

2.3 Natürliche Bevölkerungsbewegung

- Lebendgeborene: 639 (2017)
- Gestorbene: 638 (2017)

Quelle: Statistisches Landesamt Baden-Württemberg

3. Wirtschaftsstruktur

3.1 Beschäftigte und Wirtschaftszweige

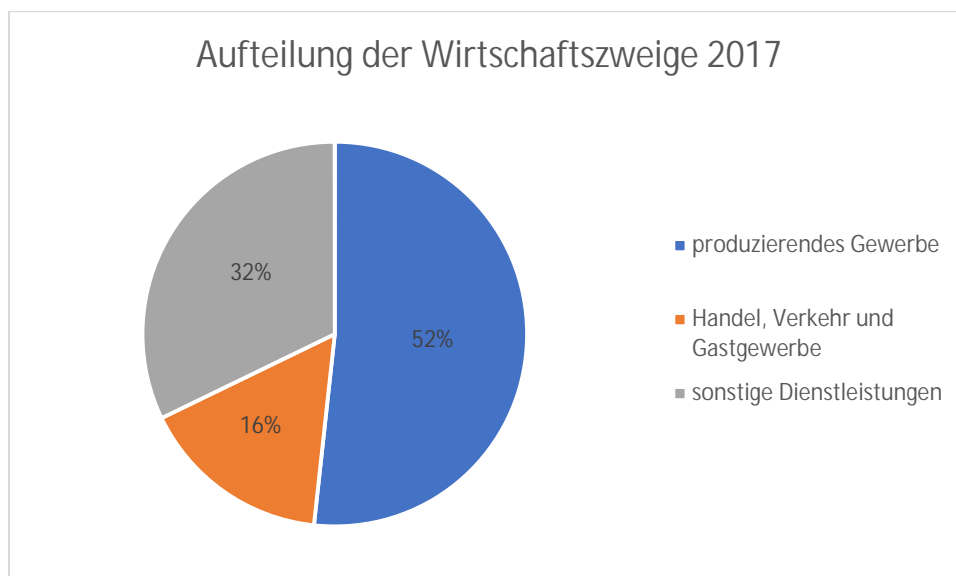
Sozialversicherungspflichtig beschäftigte Arbeitnehmer in FN nach ausgewählten Wirtschaftsbereichen (Stichtag 30. Juni)

Jahr	Beschäftigte insgesamt	Darunter					
		Produzierendes Gewerbe		Handel, Verkehr und Gastgewerbe		Sonstige Dienstleistungen	
	Anzahl	Anzahl	%	Anzahl	%	Anzahl	%
2008	30.888	16.790	54,4	4.748	15,4	9.302	30,1
2009	30.918	16.951	54,8	4.816	15,6	9.069	29,3
2010	31.457	16.745	53,2	4.752	15,1	9.874	31,4
2011	32.471	17.104	52,7	4.850	14,9	10.430	32,1
2012	33.552	17.649	52,6	5.164	15,4	10.653	31,8
2013	34.464	18.241	52,9	5.402	15,7	10.731	31,1
2014	35.050	18.526	52,9	5.541	15,8	10.876	31,0
2015	35.034	18.505	52,8	5.554	15,9	10.896	31,1
2016	35.427	18.478	52,2	5.613	15,8	11.258	31,8
2017	35.611	18.379	51,6	5.713	16,0	11.431	32,1

Quelle: Statistisches Landesamt Baden-Württemberg

Wirtschaftszweige in Friedrichshafen:

Quelle: Statistisches Landesamt Baden-Württemberg



3.2 Tourismus

Beherbergung im Reiseverkehr (Stand Juli)

Jahr	Beherbergungs- betriebe	Schlaf- gelegen- heiten	Ankünfte		Übernachtungen		Aufent- halts- dauer	Auslastung
			Insgesamt	Ausländer	Insgesamt	Ausländer		
Anzahl							Tage	In %
2008	50	4.112	226.666	37.542	557.367	98.575	2,5	41,5
2009	52	4.138	225.326	38.861	560.840	103.210	2,5	43,9
2010	50	3.961	217.133	35.411	555.413	100.536	2,6	43,6
2011	49	3.939	226.605	36.609	571.974	105.308	2,5	45,5
2012	51	4.028	250.456	43.973	600.904	114.748	2,4	46,0
2013	51	3.912	244.878	44.840	587.399	114.392	2,4	46,1
2014	52	4.237	279.384	52.595	651.408	126.954	2,3	47,1
2015	52	4.415	307.829	60.604	700.161	143.420	2,3	48,0
2016	50	4.295	323.426	65.419	738.571	150.985	2,3	51,4
2017	49	4.289	335.794	69.096	755.418	159.232	2,2	53,4

Quelle: Statistisches Landesamt Baden-Württemberg

4. Arbeitsmarkt

4.1 Arbeitslose

Arbeitslose und Arbeitslosenquoten im Bodenseekreis (Werte in Klammern für Friedrichshafen)
(vierteljährlich zum Quartalsende)

Quartal/Jahr	Arbeitslose insgesamt Anzahl	Arbeitslosenquote bezogen auf	
		alle zivilen Erwerbspersonen	Abhängige zivile Erwerbspersonen
		Prozent	Prozent
2008			
März	3.798 (1.255)	3,7	4,1
Juni	3.226 (1.111)	3,1	3,5
September	3.297 (1.118)	3,2	3,5
Dezember	3.866 (1.277)	3,7	4,1
2009			
März	4.471 (1.528)	4,3	4,8
Juni	4.259 (1.578)	4,0	4,5
September	4.129 (1.476)	3,9	4,3
Dezember	4.660 (1.572)	4,4	4,9
2010			
März	4.769 (1.553)	4,5	5,0
Juni	3.753 (1.357)	3,5	3,9
September	3.839 (1.436)	3,6	4,0
Dezember	3.974 (1.346)	3,7	4,1
2011			
März	4.160 (1.232)	3,9	4,4
Juni	2.989 (1.026)	2,8	3,1

September	3.005 (1.065)	2,8	3,1
-----------	---------------	-----	-----

	Arbeitslose		
--	-------------	--	--

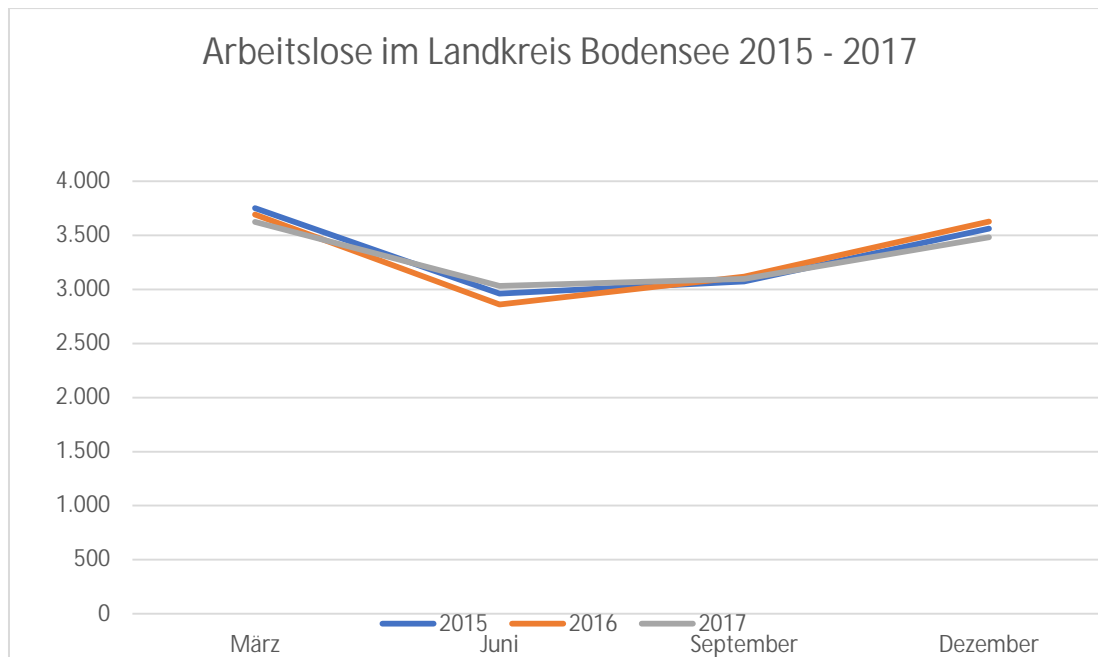
Dezember	3.251 (1.061)	3,0	3,3
2012			
März	3.304 (1.058)	3,0	3,4
Juni	2.652 (946)	2,4	2,7
September	2.868 (967)	2,6	2,9
Dezember	3.474 (1.080)	3,1	3,5
2013			
März	3.545 (1.169)	3,2	3,6
Juni	2.821 (991)	2,5	2,8
September	2.986 (1.056)	2,6	2,9
Dezember	3.327 (1.092)	2,9	3,3
2014			
März	3.402 (1.141)	3,0	3,4
Juni	2.833 (1.033)	2,5	2,8
September	3.205 (1.145)	2,8	3,1
Dezember	3.624 (1.214)	3,2	3,5
2015			
März	3.753 (1.259)	3,3	3,7
Juni	2.961 (1.071)	2,5	2,8
September	3.074 (1.130)	2,6	2,9
Dezember	3.562 (1.201)	3,0	3,4
2016			
März	3.692 (1.279)	3,2	3,5
Juni	2.862 (1.091)	2,4	2,7
September	3.119 (1.172)	2,6	2,9
Dezember	3.629 (1.190)	3,1	3,4
2017			
März	3.626 (1.220)	3,1	3,4
Juni	3.033 (1.158)	2,5	2,8
September	3.097 (1.114)	2,6	2,9
Dezember	3.482 (1.163)	2,9	3,2
2018			
März	3.377 (1.131)	2,8	3,1
Juni	2.681 (974)	2,2	2,4
September	2.759 (1.029)	2,3	2,5
Dezember	--	--	--

Quelle: Statistisches Landesamt Baden-Württemberg

	Insgesamt	Weiblich	Männlich	unter 25 Jahre	über 55 Jahre
2007	1.355	754	601	88	318
2008	1.181	671	510	90	277
2009	1.535	717	818	193	223
2010	1.448	663	786	136	262
2011	1.141	576	565	96	257
2012	1.023	522	501	86	231
2013	1.084	535	549	94	236
2014	1.126	564	563	91	236
2015	1.179	583	596	90	262
2016	1.201	564	637	98	258
2017	1.174	556	618	96	236

Arbeitslose nach Alter und Geschlecht (Jahresdurchschnitt)

Quelle: Statistisches Landesamt Baden-Württemberg



4.2 Berufspendler (2017)

- Einpendler nach Friedrichshafen über die Gemeindegrenzen 20.277
 - Auspendler aus Friedrichshafen über die Gemeindegrenzen 10.408
- (Quelle: Statistisches Landesamt Baden-Württemberg)

5. Kultur, Bildung und Freizeit

5.1 Schulen und Hochschulen

Zehn Grundschulen, zwei Gemeinschaftsschulen, drei Werkrealschulen, drei Realschulen, acht Gymnasien, vier sonderpädagogische Schulen, außerdem berufliche Schulen, Fachschulen, Grundschulförderklassen, Duale Hochschule Baden-Württemberg, Fachhochschule Nordhessen – Studienzentrum Friedrichshafen, Zeppelin-Universität

Übersicht aller Schulen und Hochschulen unter

<https://www.friedrichshafen.de/buerger-stadt/bildung-betreuung/schulen>

5.2 Kinder- und Jugendeinrichtungen, Familien- und Seniorentreffs

- acht dezentrale Jugendtreffs
- Jugendzentrum Molke
<https://molke.friedrichshafen.de>
- Spielehaus
<https://spielehaus.friedrichshafen.de>

Übersicht über Treffs unter

www.friedrichshafen.de/kultur-freizeit-einkaufen/freizeit-sport-spiel/treffs-fuer-jung-alt